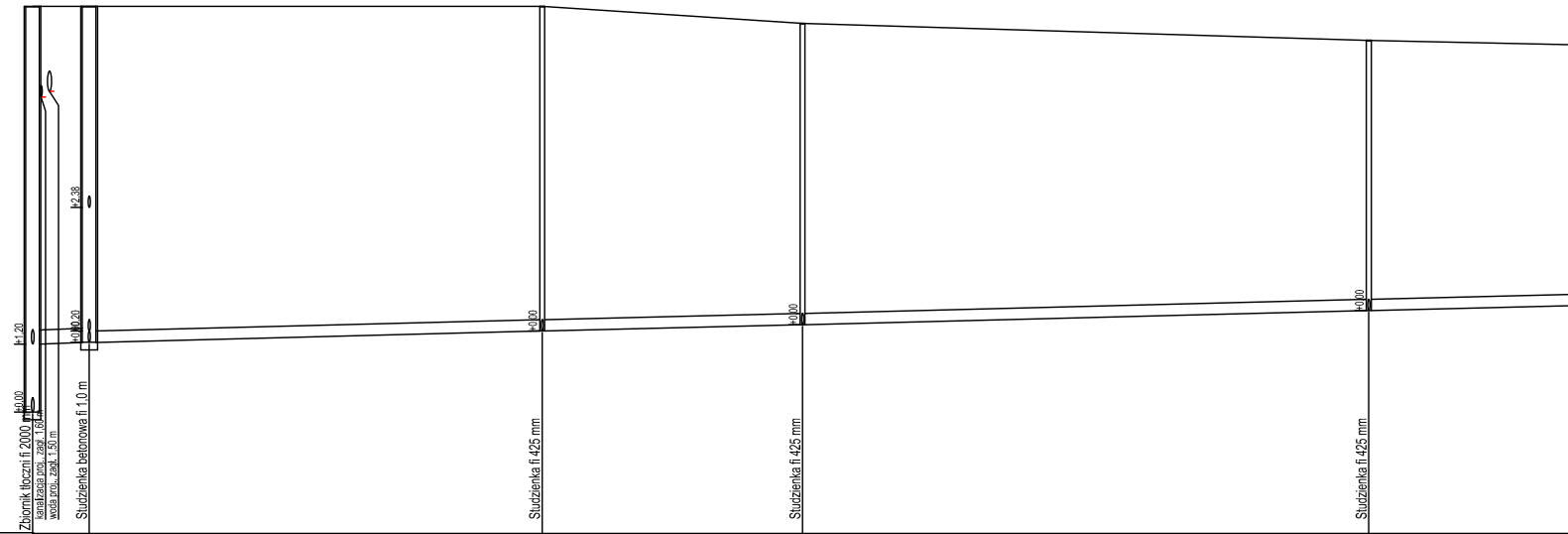
+1,20
+0,00
Zbiornik tłoczni fi 2000 mm
kanalizacja proj., zagł. 1,60 m
woda proj., zagł. 1,50 m
+2,38
+0,00
+0,20
Studzienka betonowa fi 1,0 m
+0,00
Studzienka fi 425 mm
+0,00
Studzienka fi 425 mm
+0,00
Studzienka fi 425 mm

poziom por.140,00 m n.p.m.

Rzędna terenu [m n.p.m.]	149,30		149,30		149,30		149,00		148,70	
Rzędna dna rury [m n.p.m.]	142,14	[illegible]	143,37		143,57		143,68		143,93	
Zagłębienie [m]	7,16	5,96	5,93		5,73		5,32		4,77	
Materiał,Średnica/Spadek [%]		PCV250 0,60		PCV200 0,50		PCV200 0,48		PCV200 0,50		PCV200
Długość [m]		5,00		40,00		23,00		50,00		23,00
Odległość [m]	0,00	[illegible]	5,00		45,00		68,00		118,00	
Węzeł	Tł.2		S3.14.		S3.15.		S3.16.		S3.17.	

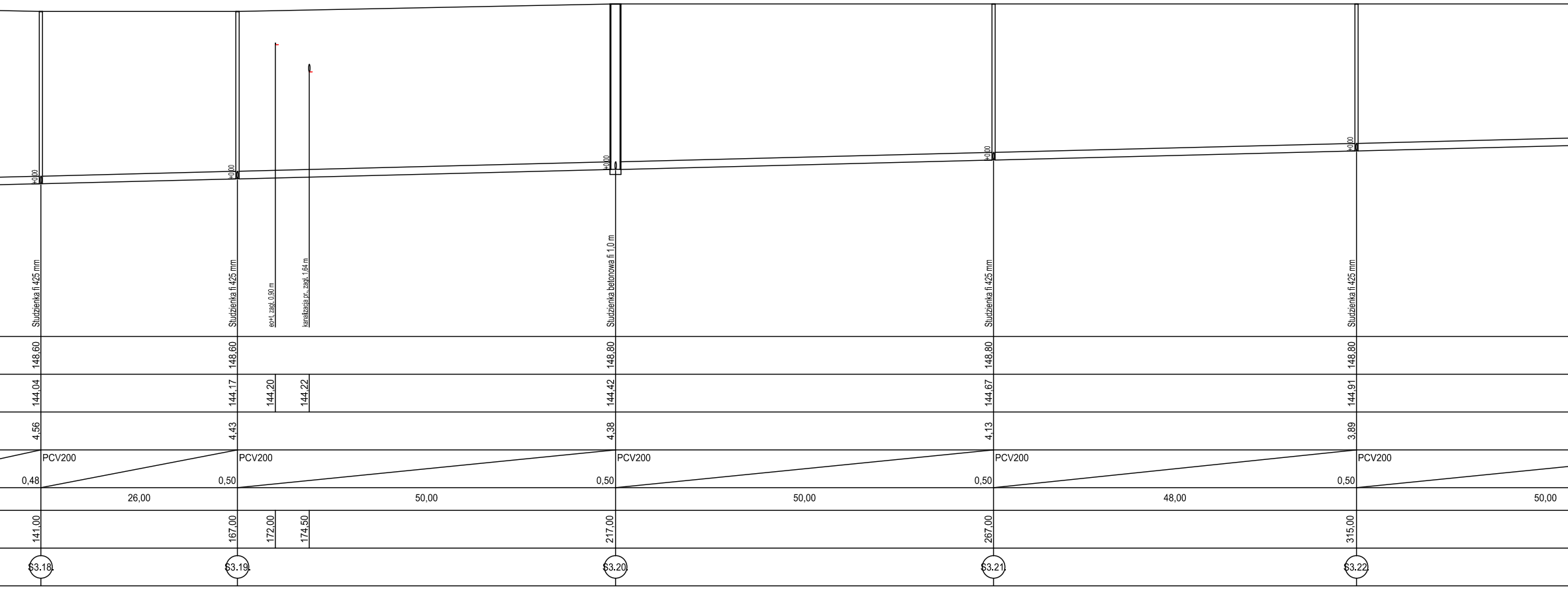
+0,00
+0,00
+0,00
+0,00
+0,00
Studzienka fi 425 mm
Studzienka fi 425 mm
eo+t, zagł. 0,90 m
kanalizacja pr., zagł. 1,64 m
Studzienka betonowa fi 1,0 m
Studzienka fi 425 mm
Studzienka fi 425 mm
148,60
148,60
148,80
148,80
148,80
144,04
144,17
144,20
144,22
144,42
144,67
144,91
4,56
4,43
4,38
4,13
3,89
PCV200
PCV200
PCV200
PCV200
PCV200
0,48
0,50
0,50
0,50
0,50
26,00
50,00
50,00
48,00
50,00
141,00
167,00
172,00
174,50
217,00
267,00
315,00
S3.18
S3.19
S3.20
S3.21
S3.22

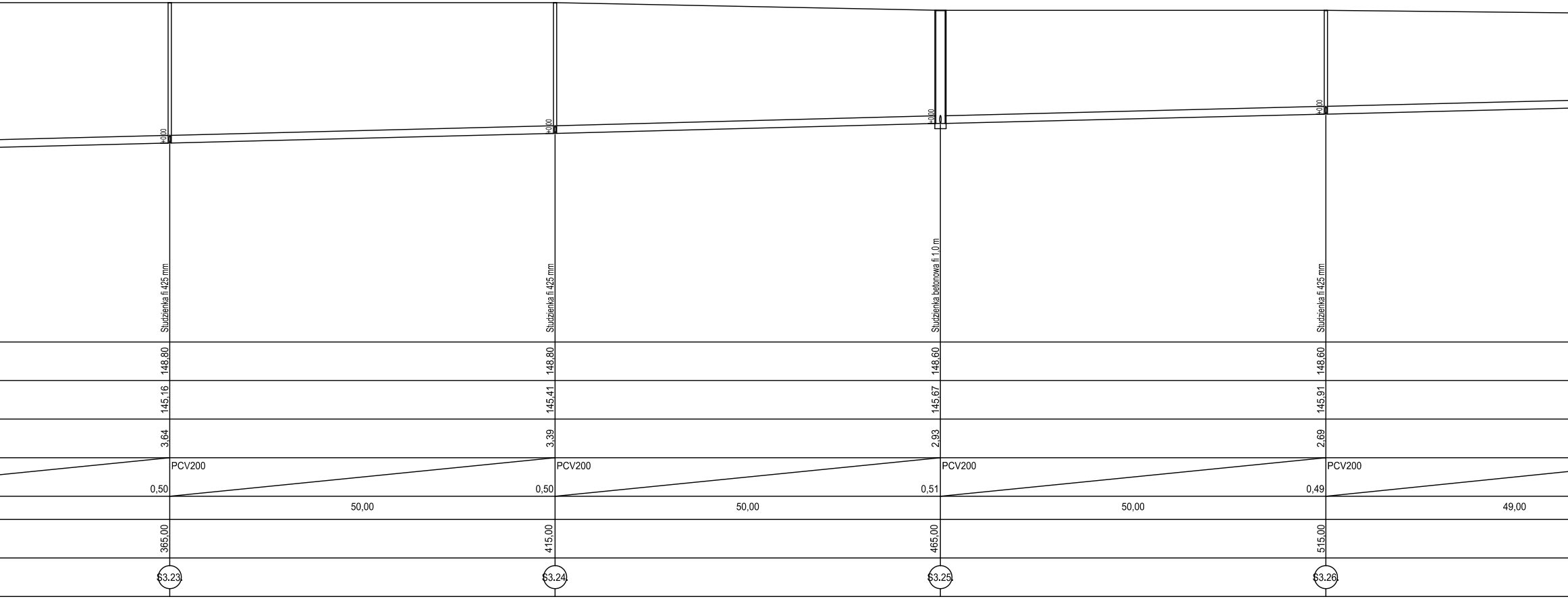

+0,00
Studzienka fi 425 mm
148,80
145,16
3,64
PCV200
0,50
365,00
S3.23
+0,00
Studzienka fi 425 mm
148,80
145,41
3,39
PCV200
0,50
415,00
S3.24
+0,00
Studzienka betonowa fi 1,0 m
148,60
145,67
2,93
PCV200
0,51
465,00
S3.25
+0,00
Studzienka fi 425 mm
148,60
145,91
2,69
PCV200
0,49
515,00
S3.26
50,00
50,00
50,00
49,00

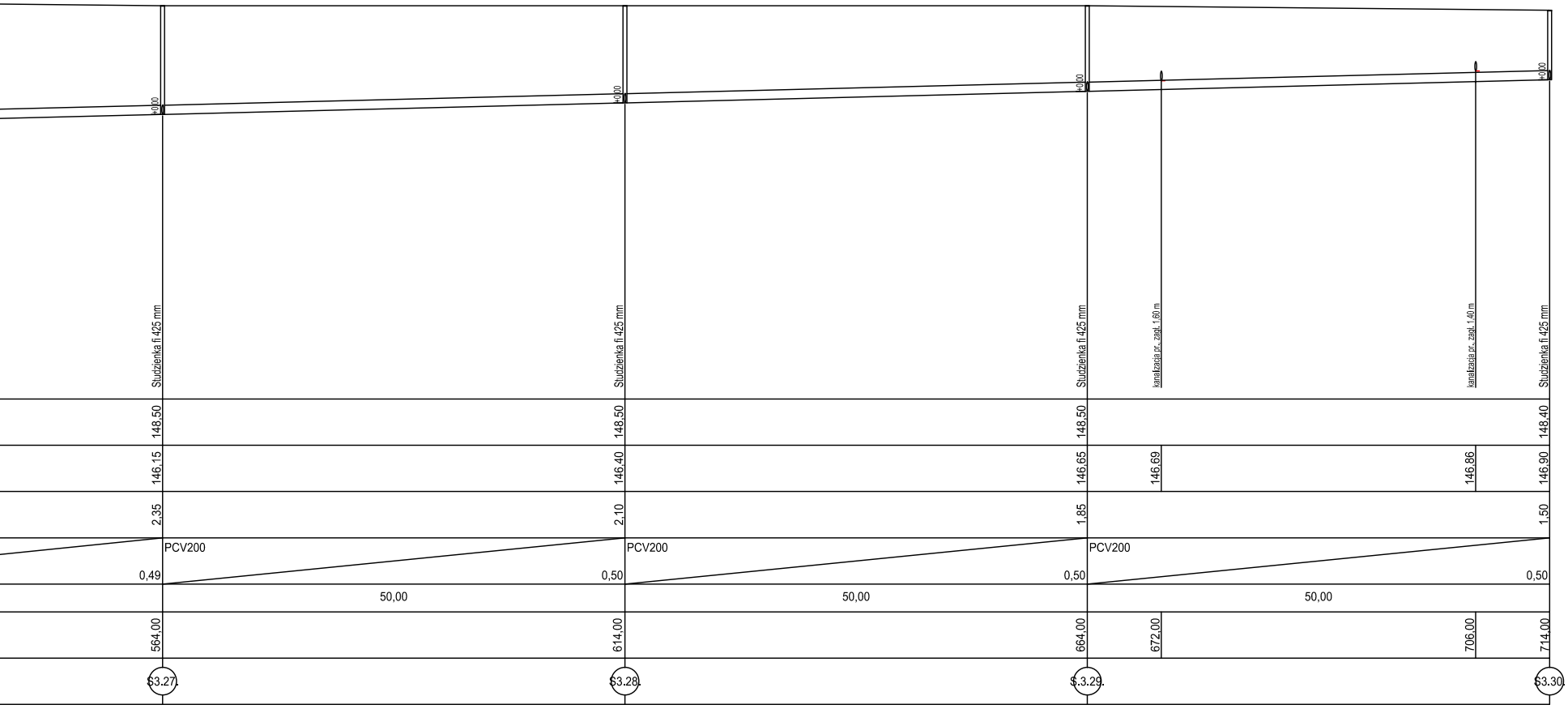
+0,00
+0,00
+0,00
+0,00
Studzienka fi 425 mm
Studzienka fi 425 mm
Studzienka fi 425 mm
kanalizacja pr., zagł. 1,60 m
kanalizacja pr., zagł. 1,40 m
Studzienka fi 425 mm
148,50
148,50
148,50
148,40
146,15
146,40
146,65
146,69
146,86
146,90
2,35
2,10
1,85
1,50
PCV200
0,49
PCV200
0,50
PCV200
0,50
0,50
50,00
50,00
50,00
564,00
614,00
664,00
672,00
706,00
714,00
S3.27.
S3.28.
S3.29.
S3.30.

Inwestor :	*Tarnobrzeskie Wodociagi Sp. z o.o., ul. Wislna 1, 39-400 Tarnobrzeg*			
Obiekt :	*Uzbrojenie ul. Plażowej w Tarnobrzegu w kanalizację sanitarną grawitacyjno-ciśnieniową wraz z tłoczniami ścieków i zasilaniem elektrycznym*			*Nr rys. 6*
Rysunek :	*Profil kanalizacji grawitacyjnej Tl2-S3.30*			*Skala : 1:100/500*
Funkcja :	*Imie i Nazwisko*	*Nr uprawnien*	*Data*	*Podpis*
Projektant	*mgr inż. Anna Malinowska*	*PDK/0175/ PWOS/05*	*II.2017 r.*	
Sprawdzający	*inż. Krzysztof Buczyński*	*142/Tbg/98*	*II.2017 r.*	
Asystent	*mgr inż. Monika Matyka*		*II.2017 r.*	